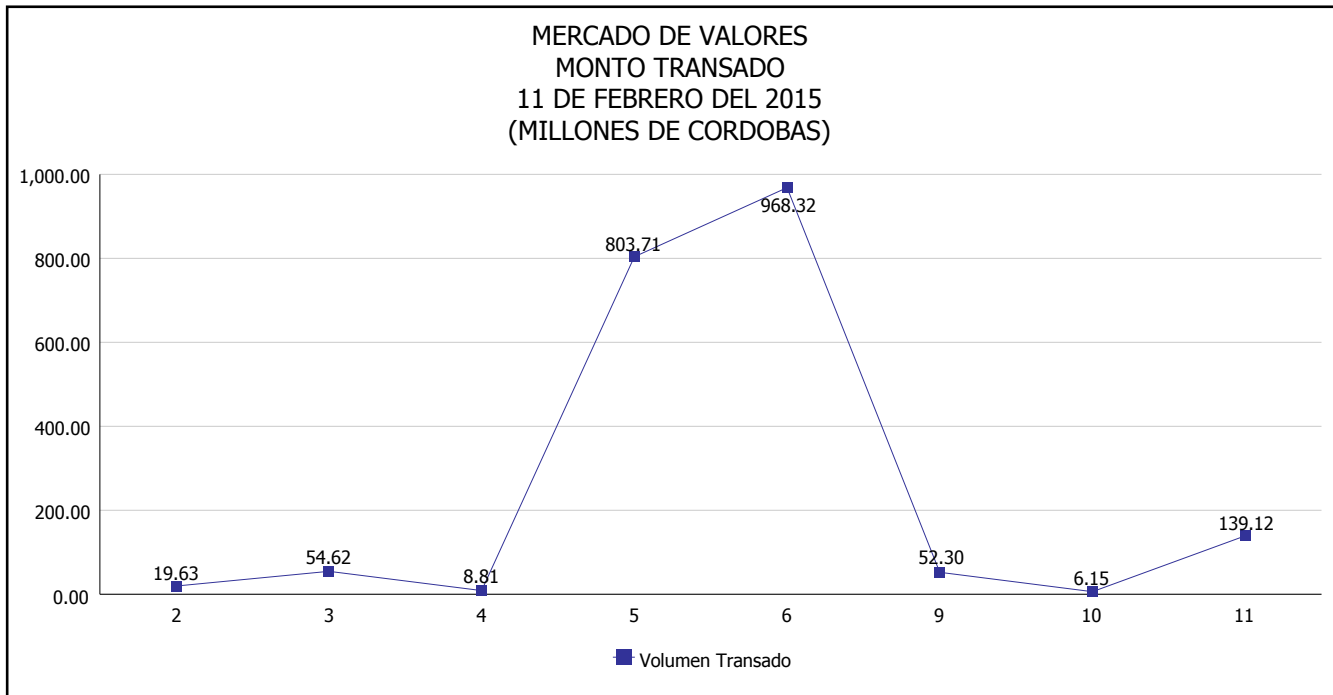


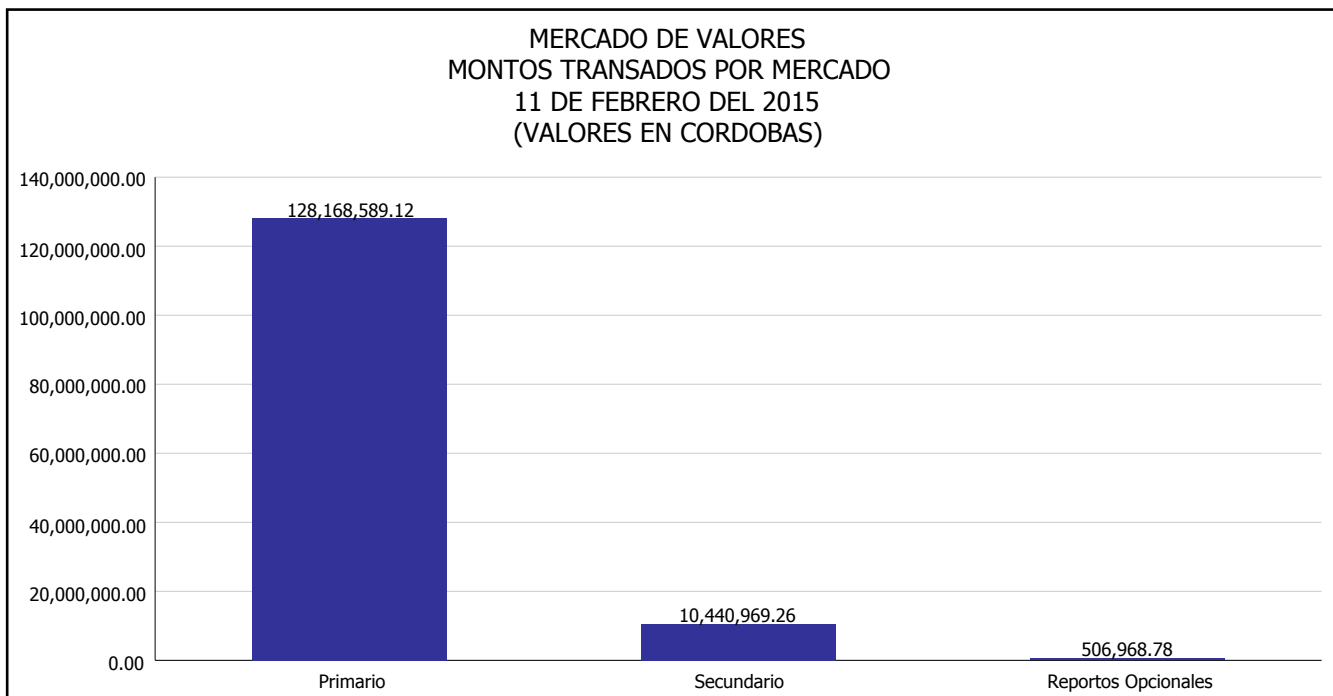


# INTENDENCIA DE VALORES INFORME DIARIO MERCADO DE VALORES DE NICARAGUA

Superintendencia de Bancos y de Otras  
Instituciones Financieras de Nicaragua



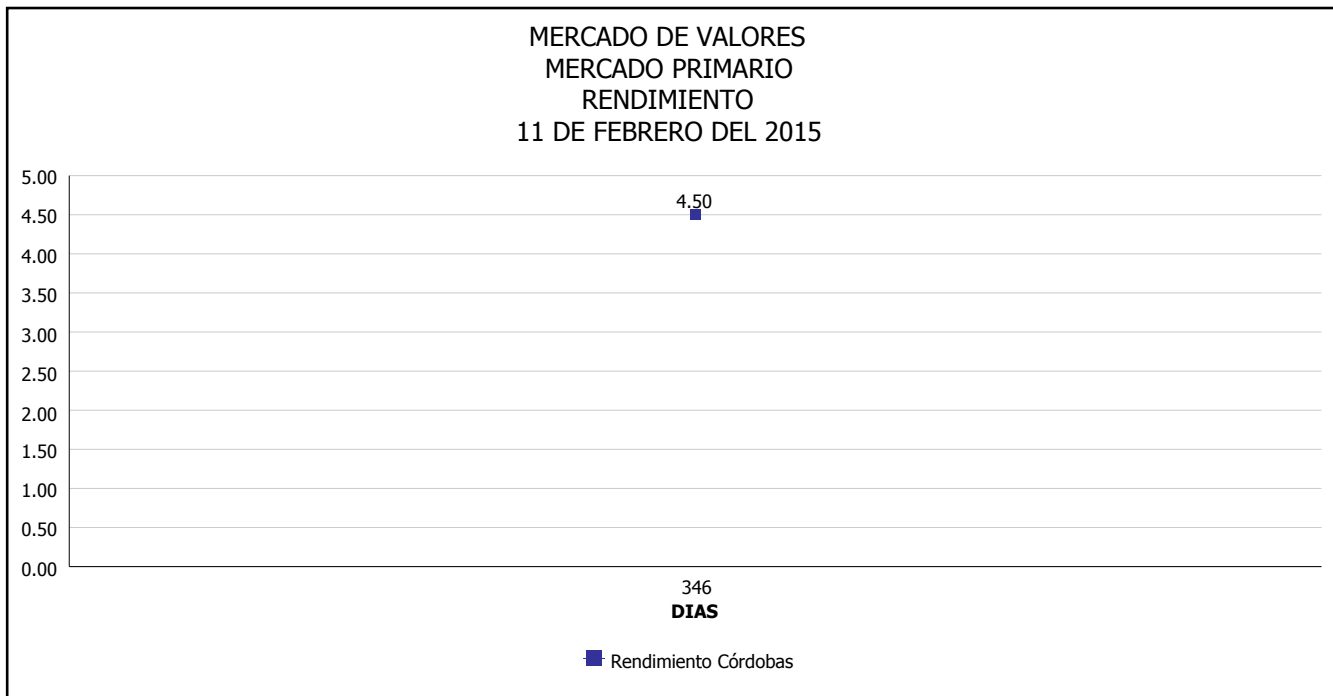
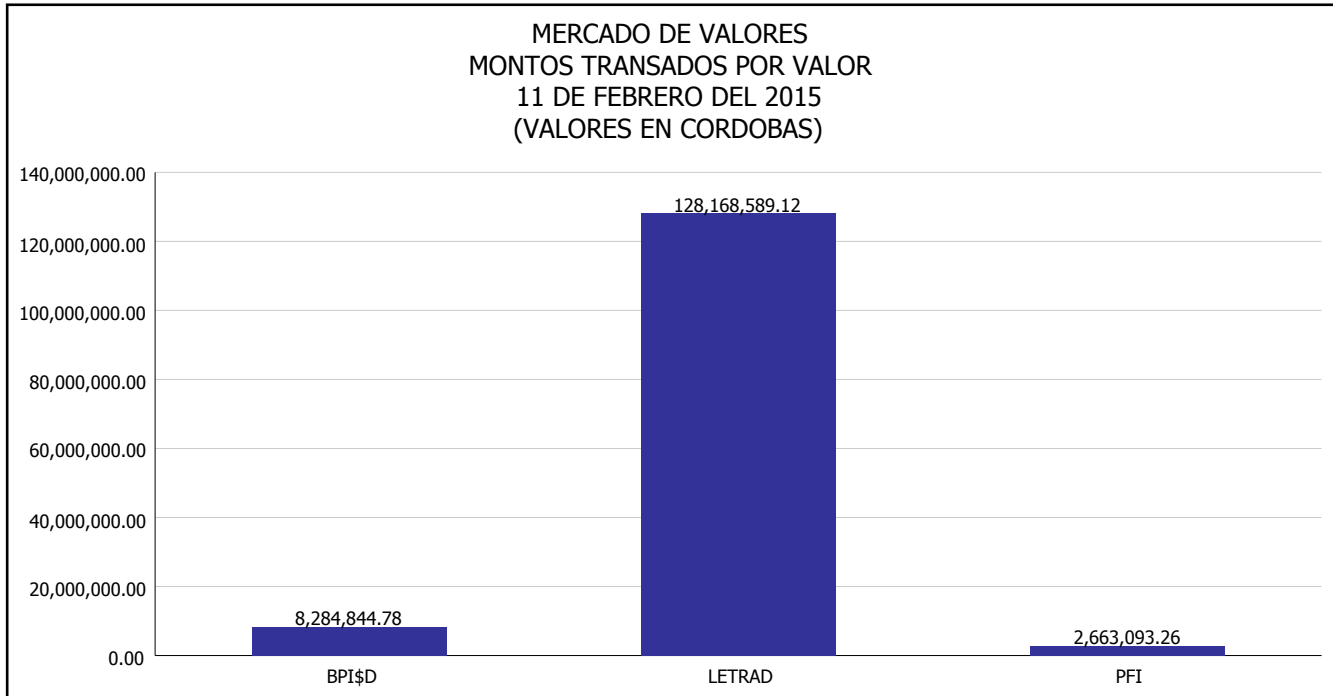
Del 2 al 11 de Febrero del 2015, en el mercado de valores se han transado C\$ 2,052,648,359.01





# INTENDENCIA DE VALORES INFORME DIARIO MERCADO DE VALORES DE NICARAGUA

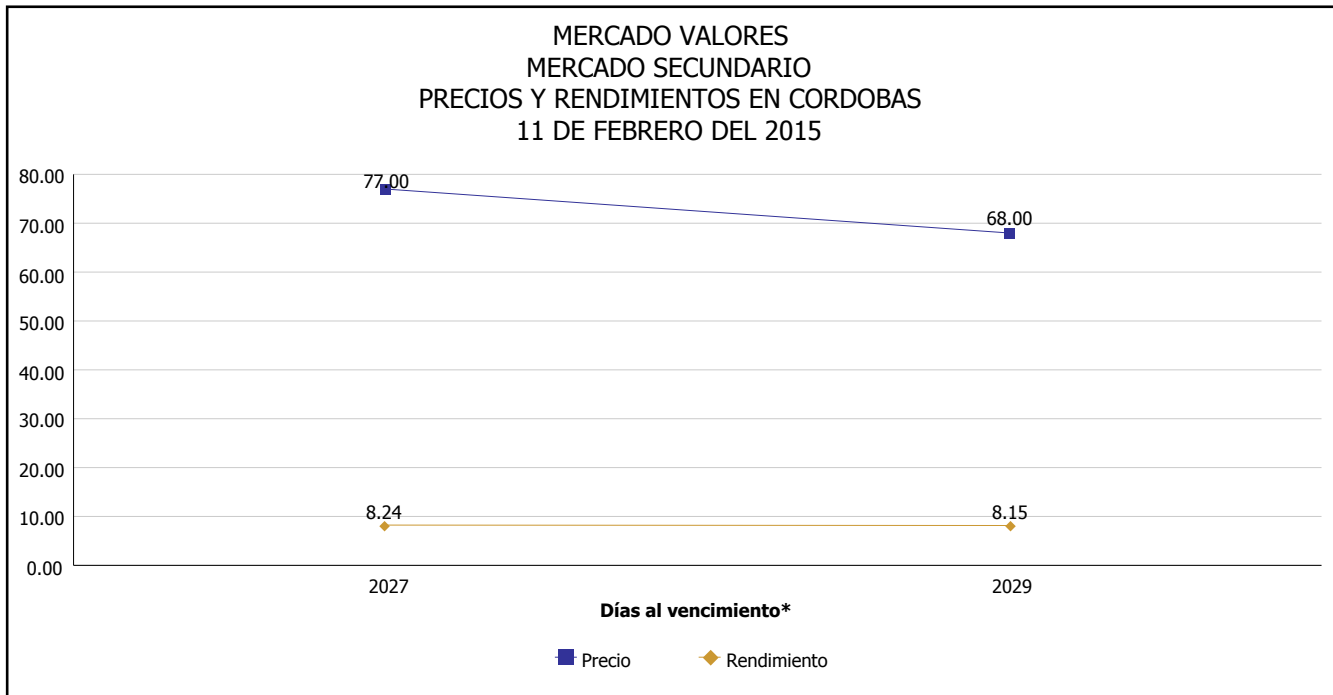
Superintendencia de Bancos y de Otras  
Instituciones Financieras de Nicaragua



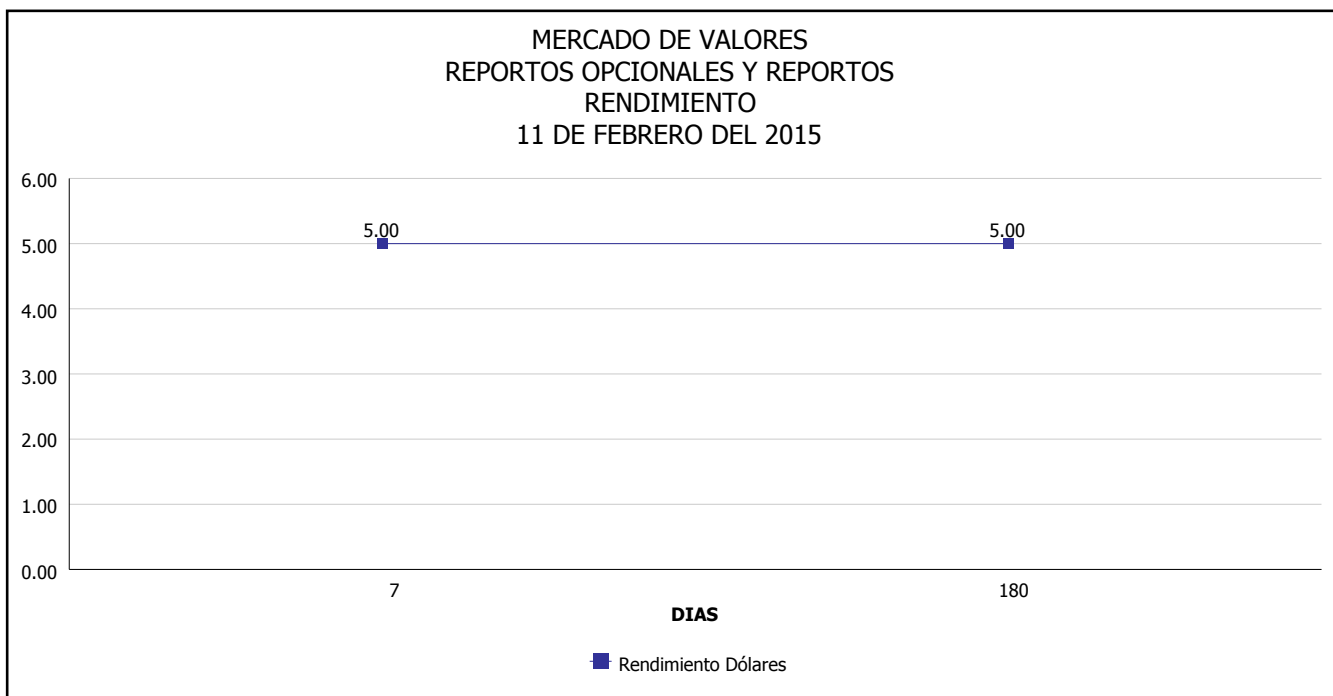


# INTENDENCIA DE VALORES INFORME DIARIO MERCADO DE VALORES DE NICARAGUA

Superintendencia de Bancos y de Otras  
Instituciones Financieras de Nicaragua



\*Para los BPI se presentan años al vencimiento



Fuente: Bolsa de Valores de Nicaragua



Superintendencia de Bancos y de Otras  
Instituciones Financieras de Nicaragua

**INTENDENCIA DE VALORES  
INFORME DIARIO  
MERCADO DE VALORES DE NICARAGUA**

**HECHOS RELEVANTES EN MERCADOS INTERNACIONALES**

Nueva York, 11 feb (EFE).- Wall Street terminó la jornada con un cierre mixto, pendiente de la reunión sobre la deuda griega en Bruselas, por lo que el Dow Jones cerró con un mínimo descenso del 0.04%.

El Dow Jones restó 6.62 puntos y cerró en 17,862.14 enteros, mientras el selectivo S&P 500 terminó sin variación porcentual en 2,068.53 unidades (-0.06 puntos). Por otra parte el tecnológico Nasdaq avanzó 0.28% (13.54 puntos) hasta 4,801.18 enteros.

Los mercados esperan con expectativas la reunión en Bruselas de los ministros de Finanzas de la zona euro, que abordarán a partir de la medianoche (hora local) la situación de la deuda griega, aunque se descarta que de ese encuentro vaya a salir un acuerdo.

En un día en que no se publicaron datos económicos de relevancia, la temporada de resultados continuó con las cuentas de Pepsico (2.46%) y Time Warner (-0.25%), que cumplieron con los pronósticos, mientras que al cierre de la jornada fue el turno de Cisco Systems (-2.04%).

Poco más de dos tercios de los treinta valores del Dow cerraron con pérdidas, encabezados por Cisco Systems (-2.04%), Nike (-1.55%), AT&T (-1.32%), Walmart (-1.09%), Caterpillar (-0.58%), Microsoft (-0.52%), Exxon Mobil (-0.45%) e Intel (-0.45%).

Las ganancias fueron lideradas por Goldman Sachs (1.67%), por delante de Travelers (1.17%), UnitedHealth (0.81%), Visa (0.73%), Verizon (0.61%), Boeing (0.54%), Pfizer (0.29%), Procter & Gamble (0.29%) y General Electric (0.20%).

En otros mercados, el petróleo de Texas bajó a 49.33 dólares el barril, el oro cedió a 1,219.7 dólares la onza, la rentabilidad de la deuda pública a diez años subió a 2.005% y el dólar ganó terreno al euro, cambiándose a 1.129 dólares.

<b>PRINCIPALES INDICES BURSATILES EE-UU</b>				
	<b>CIERRE DEL DIA</b>		<b>VARIACIONES</b>	
<b>INDICES</b>	10/02/2015	11/02/2015	ABSOLUTA	RELATIVA
Dow Jones	17,868.76	17,862.14	-6.62	-0.04%
Nasdaq	4,787.64	4,801.18	13.54	0.28%
S&P	2,068.59	2,068.53	-0.06	0.00%